



TÜRKİYE İŞ BANKASI GELİŞİM LİGİ

BAŞVURU KLAVUZU

Mart 2026

1. Kulüp Paneline Giriş

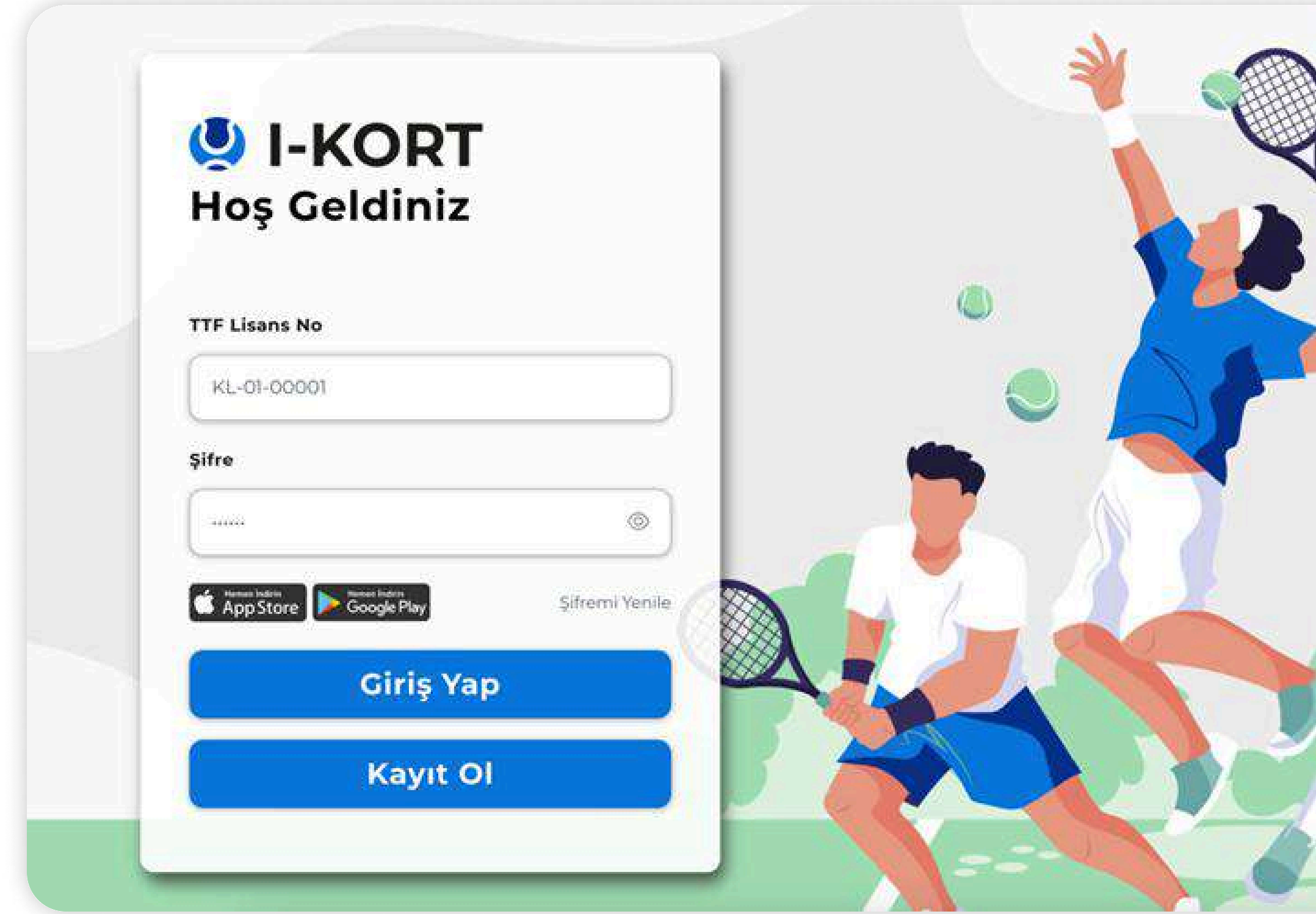
- **Adres:** ikort.com.tr adresine gidin.
- **Giriş:** Kulüp yetkilisi olarak **TTF lisans numaranız** ve **şifrenizle** sisteme giriş yapın.

2. Şifre Hatırlatma ve Yenileme

- **Şifremi Unuttum:** Şifrenizi hatırlamıyorsanız, "Şifre Yenile" butonuna tıklayarak sistemde kayıtlı **güncel e-posta adresinize** bir yenileme linki isteyebilirsiniz.
- **Aktivasyon:** E-postanıza gelen bağlantıya tıklayarak yeni şifrenizi kolayca oluşturabilirsiniz.

3. Destek ve İletişim

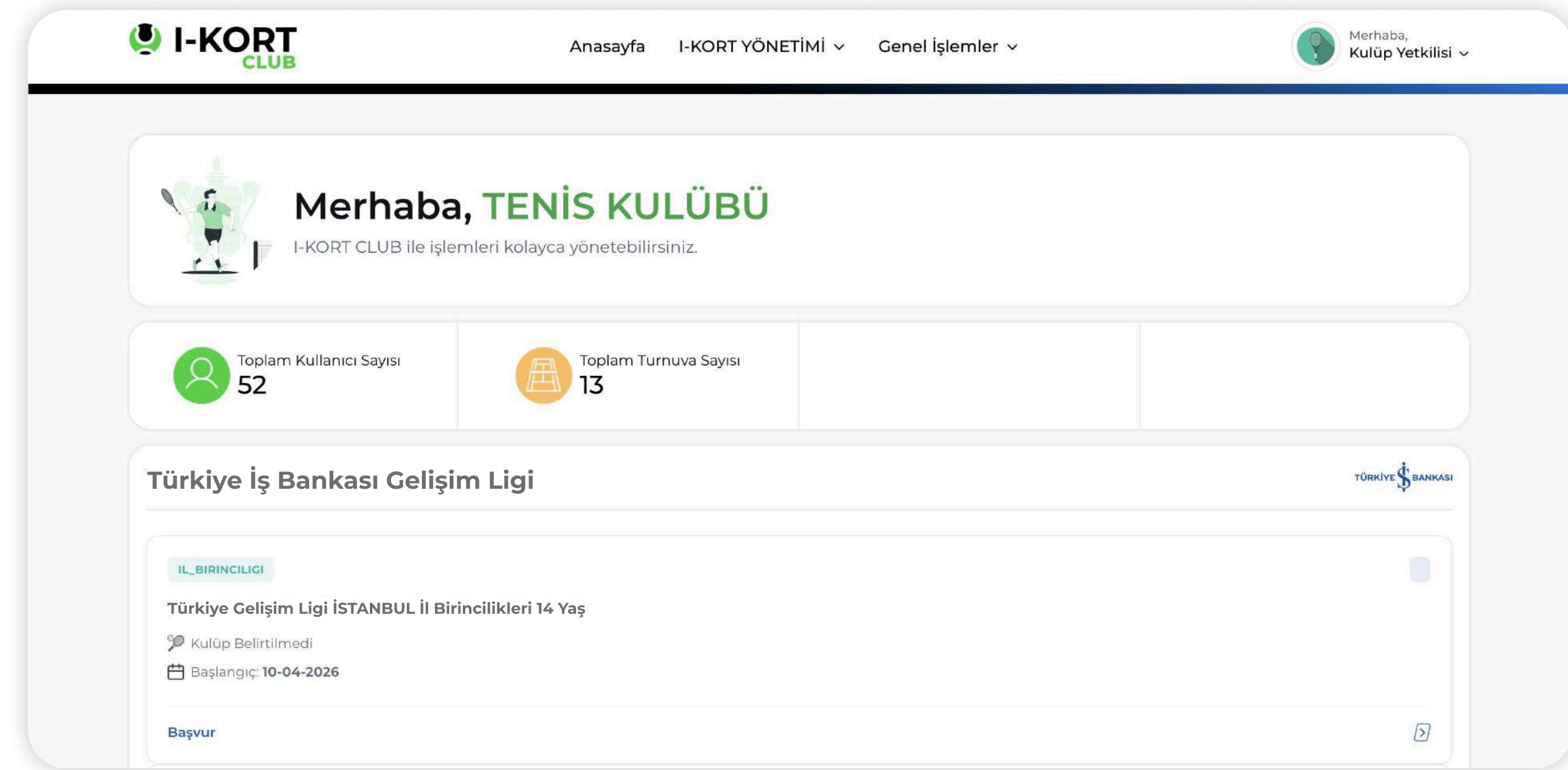
- **E-posta Bilgisi:** Eğer sistemde kayıtlı olan e-posta adresinizi hatırlamıyorsanız veya erişim sağlayamıyorsanız, bilgilerinizi güncellemek için **TTF yetkilileri** ile iletişime geçebilirsiniz.



4. Turnuva ve Kategori Seçimi

- Lige Erişim: Kulüp panelinize giriş yaptıktan sonra menüde yer alan "Türkiye İş Bankası Gelişim Ligi" sekmesine gidin.
- İl ve Yaş Grubu: Bu başlık altında, her il için özel olarak tanımlanmış 12 Yaş ve 14 Yaş turnuva listelerini göreceksiniz.
- Kayıt: Kulübünüzün bulunduğu il ve katılmak istediğiniz yaş kategorisine uygun olan turnuva ismini seçerek işlemlerinize devam edebilirsiniz.
- İşlem: Seçtiğiniz turnuva başlığının hemen altında yer alan "Başvur" butonuna tıklayın.

Bu buton sizi; Turnuva Bilgilerinin bulunduğu ,takım yönetimi gibi tüm teknik detayların yer aldığı Turnuva Detay Sayfasına yönlendirecektir.



The screenshot displays the I-KORT CLUB management interface. At the top, there is a navigation bar with the I-KORT CLUB logo, a home button (Anasayfa), a dropdown menu for I-KORT YÖNETİMİ, and a dropdown menu for Genel İşlemler. A user profile section shows 'Merhaba, Kulüp Yetkilisi'. Below this, a welcome message reads 'Merhaba, TENİS KULÜBÜ' and 'I-KORT CLUB ile işlemleri kolayca yönetebilirsiniz.'. A statistics section shows 'Toplam Kullanıcı Sayısı 52' and 'Toplam Turnuva Sayısı 13'. The main content area is titled 'Türkiye İş Bankası Gelişim Ligi' and features a list of tournaments. The first tournament is 'İL_BIRINCILIGI' with details: 'Türkiye Gelişim Ligi İSTANBUL İl Birincilikleri 14 Yaş', 'Kulüp Belirtilmedi', and 'Başlangıç: 10-04-2026'. A 'Başvur' button is visible at the bottom of the tournament card.

5. Kategori ve Takım Oluşturma

- **Kategori Seçimi:** Başvuru sayfasındaki "Oyuncu Seçimi" bölümünden ilgili kategoriyi seçin (Örn: "**Erkek 14 Yaş Tek Oyuncu Seç**" butonuna tıklayın).
- **Yeni Takım:** Açılan ekranda "**Yeni Takım Ekle**" butonuna basın, takım adınızı belirleyin ve "**Kaydet ve Oluştur**" diyerek ilerleyin.
- **Önemli Not:** Her kulüp her kategori için **yalnızca 1 adet takım** oluşturabilir. Sistem ikinci bir takım oluşturmanıza izin vermeyecek ve uyarı verecektir.

6. Takım Kaptanı (Antrenör) Atama

- **Antrenör Ekleme:** Takımınızı oluşturduktan sonra "**Antrenör Ekle**" butonuna tıklayın.
- **Kaptan Kriteri:** Takım kaptanı olarak kulübünüzde görev yapan, **en az 2. Kademe (Seviye 2)** lisansa sahip bir antrenörünüzü sisteme tanımlamanız gerekmektedir.



TENİS KULÜBÜ **ŞEHİR**

TURNUYA & KATEGORİ
Türkiye Gelişim Ligi İSTANBUL İİ Birincilikleri 14 Yaş
Performans Tenis Turnuvası


BAŞVURU DURUMU
Kayıtlar Açık
Turnuva tarihi: 10 Nisan 2026 - 15 Nisan 2026

TURNUYA MENÜ
Fikstür
Turnuva Detay

Türkiye İş Bankası Gelişim Ligi

Fikstür Grupları

Fikstür	Katılım Listesi	Oyuncu Seçimi
Erkek 14 Yaş Tek	1	Erkek 14 Yaş Tek Oyuncu Seç
Kadın 14 Yaş Tek	1	Kadın 14 Yaş Tek Oyuncu Seç



TURNUYA MENÜ
Fikstür
Turnuva Detay

Türkiye İş Bankası Gelişim Ligi

Takım Organizasyonu

LİG TAKIMI
Takım 1
TENİS KULÜBÜ

0 OYUNCU
ANTRENÖR Seviye 2
ANTRENÖR(TAKIM KAPTANI)

Oyuncu Ekle **Antrenör Ekle**

YENİ TAKIM EKLE
Turnuva için yeni bir kadro oluşturun



Türkiye İş Bankası Gelişim Ligi

Takım Yapılandırma

TAKIM ADI SEÇİMİ

Takım 1

KAYDET VE OLUŞTUR

7. Oyuncu Listesine Geçiş

- **Oyuncu Belirleme:** Takım kaptanı atamasını tamamladıktan sonra, sporcularınızı kadroya dahil etmek için "**Oyuncu Ekle**" butonuna basarak seçim sayfasına ilerleyebilirsiniz.

TURNUVA MENÜ

Fikstür

Turnuva Detay

Erkek 14 Yaş Tek IL_BIRINCILIGI

Kulüp Takımı Seçilen Oyuncular
Onaylanan oyuncular yeşil renkle belirtilir.

Takıma Oyuncuları Onayla

KS	PUAN	TAKIM	AD SOYAD	CINSİYET	DOĞUM TARİHİ	ONAY DURUMU	İŞLEM
1	0	Takım 1		Erkek		Beklemede	Çıkart
2	0	Takım 1		Erkek		Beklemede	Çıkart
3	0	Takım 1		Erkek		Beklemede	Çıkart

Kulüp Takıma Oyuncu Seçiniz

KS	PUAN	AD SOYAD	ŞEHİR	CINSİYET	TAKIM SEÇ	AKSIYON
1	0		İSTANBUL AVRUPA	Erkek	Takım 1	Listeye Eklendi
2	0		İSTANBUL AVRUPA	Erkek	Takım 1	Ekle
3	0		İSTANBUL AVRUPA	Erkek	Takım 1	Listeye Eklendi
4	0		İSTANBUL AVRUPA	Erkek	Takım 1	Listeye Eklendi

8. Oyuncu Seçimi ve Takım Oluşturma

- **Oyuncu Listesi:** "Oyuncu Ekle" ekranına girdiğinizde, kulübünüze kayıtlı tüm lisanslı sporcuların listesini göreceksiniz.
- **Kadroya Dahil Etme:** "Kulüp Takıma Oyuncu Seçiniz" başlığı altındaki oyuncuların yanındaki "**Ekle**" butonuna tıklayarak; sporcuları, "Kulüp Takımına Seçilen Oyuncular" listesine aktarabilirsiniz.

9. Takım Kuralları

- Oyuncu Sayısı: Bir takım en az 3, en fazla 5 oyuncudan oluşmalıdır. Sistem, bu sayı sınırlarının dışındaki başvurularda (eksik veya fazla oyuncu) uyarı vererek işlemi engelleyecektir.
- Lisans ve Vize Kontrolü: Takıma eklenecek oyuncuların TTF lisans vize işlemlerinin güncel olması zorunludur. Vizesi eksik veya geçersiz olan oyuncular sistem tarafından otomatik olarak engellenecek ve eklenmesine izin verilmeyecektir.

10. Onaylama ve Renk Kodları

Seçimlerinizi tamamladıktan sonra kadroyu kesinleştirmek için "Takıma Oyuncuları Onayla" butonuna tıklamanız gerekir:

- Turuncu Renk: İşlemin henüz onaylanmadığını ve taslak aşamasında olduğunu gösterir.
- Yeşil Renk: Onaylama işleminin başarıyla tamamlandığını ve oyuncuların takıma kesin olarak kaydedildiğini ifade eder.



TURNUVA MENU

Fikstür

Turnuva Detay

Erkek 14 Yaş Tek IL_BIRINCILIGI

Kulüp Takımı Seçilen Oyuncular

Onaylanan oyuncular yeşil renkle belirtilir.

Takıma Oyuncuları Onayla

KS	PUAN	TAKIM	AD SOYAD	CİNSİYET	DOĞUM TARİHİ	ONAY DURUMU	İŞLEM
1	0	Takım 1		Erkek		✓ Onaylandı	Çıkart
2	0	Takım 1		Erkek		✓ Onaylandı	Çıkart
3	0	Takım 1		Erkek		✓ Onaylandı	Çıkart

Kulüp Takıma Oyuncu Seçiniz

KS	PUAN	AD SOYAD	ŞEHİR	CİNSİYET	TAKIM SEÇ	AKSIYON
1	0		İSTANBUL AVRUPA	Erkek	Takım 1	✓ Listeye Eklendi
2	0		İSTANBUL AVRUPA	Erkek	Takım 1	Ekle
3	0		İSTANBUL AVRUPA	Erkek	Takım 1	✓ Listeye Eklendi
4	0		İSTANBUL AVRUPA	Erkek	Takım 1	✓ Listeye Eklendi

11. Takım Güncelleme ve Oyuncu Değişikliği

- **Oyuncu Çıkartma:** Kadronuzda değişiklik yapmak isterseniz, "Kulüp Takımı Seçilen Oyuncular" başlığı altındaki listenizden ilgili sporcunun yanındaki "**Çıkart**" butonuna tıklayabilirsiniz.
- **Yeni Oyuncu Ekleme:** Çıkartma işleminin ardından, "Kulüp Takıma Oyuncu Seçiniz" başlığı altındaki listeden yeni bir oyuncu seçerek kadronuzu tekrar güncelleyebilirsiniz.
- **Dikkat:** Yapılan her değişiklik sonrası oyuncu sayısının (en az 3, en fazla 5) kuralına uygun olduğundan emin olun ve işlemleri tamamladıktan sonra **tekrar "Onayla"** butonunu (Yeşil renge dönene kadar) kontrol etmeyi unutmayın.

